

“图书馆达人” 知识竞赛参赛方法

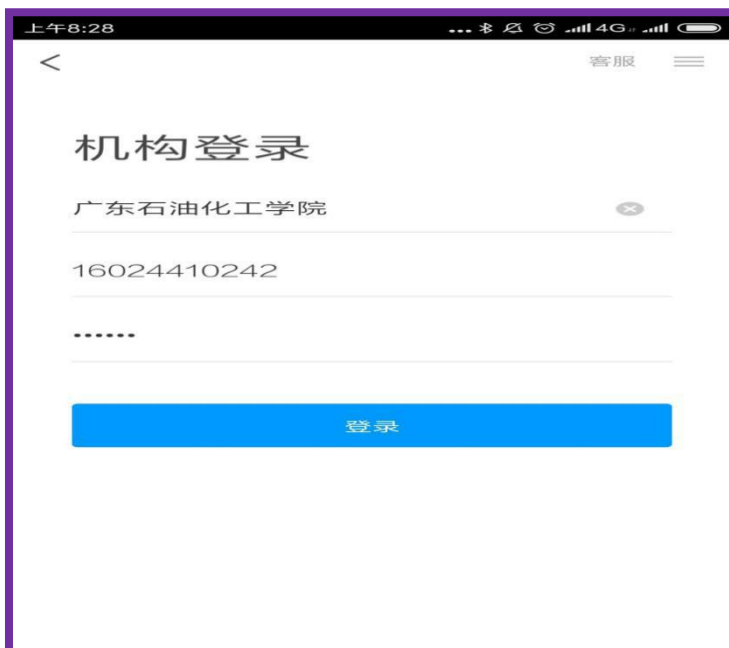
1、下载 APP：扫描二维码下载学习通。



2、登录账号：

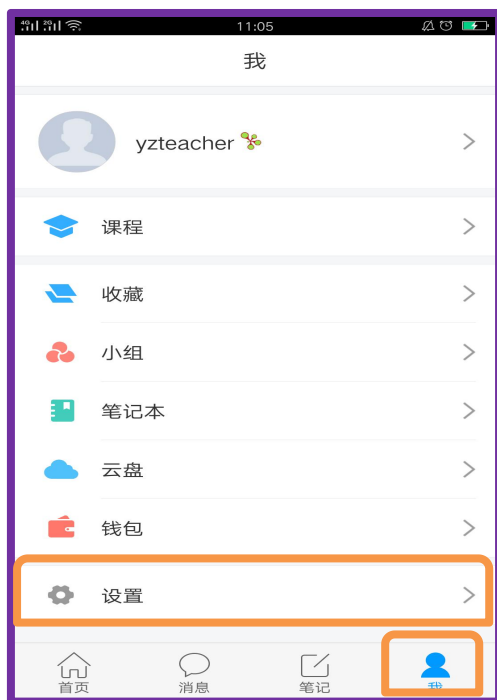
(1) 若未注册过学习通账号的, 操作如下：

- ① 打开“学习通”后, 顺序点击“我” - “请先登录” - “其他” - “机构账号登录”；
- ② “学校/机构码”一栏输入“广东石油化工学院”；
- ③ 学号、密码栏分别输入“一卡通”的账号和密码（原借阅证密码，如果之前未修改过，则初始密码为 888888 或身份证号后六位）。

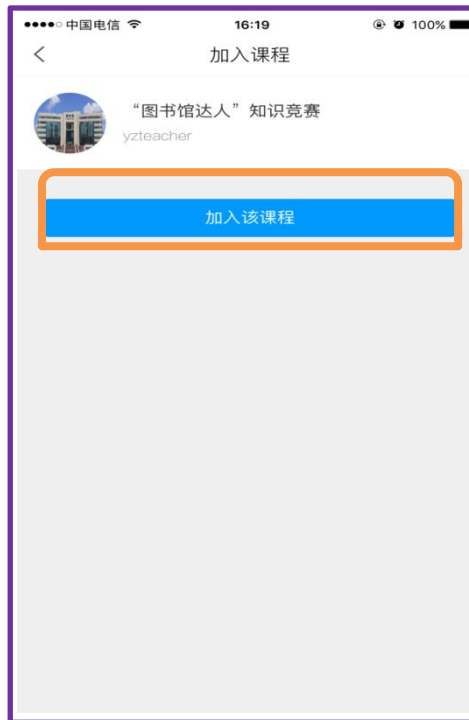


(2) 若已注册过学习通账号的，操作如下：

- ① 点击“我” — “设置” — “账号管理”；
- ② 点击“学号/工号”，输入“一卡通”的账号；
- ③ 点击“借阅证号”，输入“一卡通”的账号和密码。



3、加入课程：在“学习通”的“首页”标签页中,点击右上角“邀请码”,输入“2138747”,点击“加入该课程”即可。



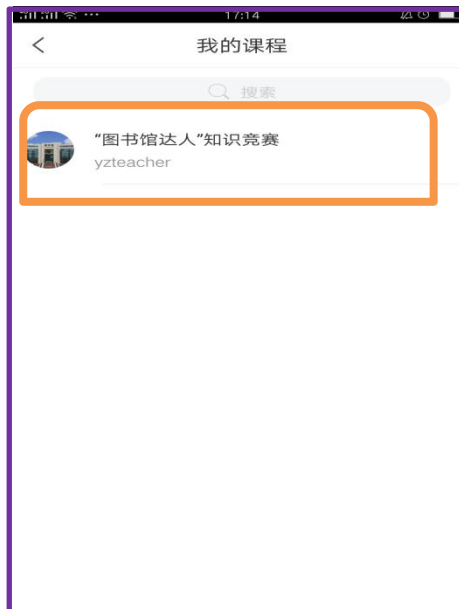
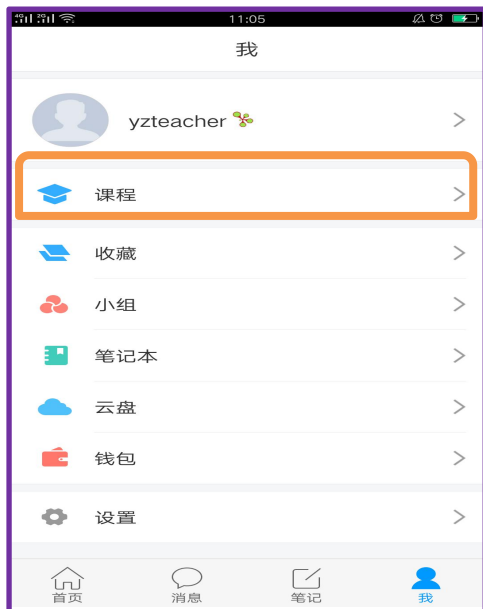
4、先学习后比拼：

在“课程”中“章节”里有大量和比赛相关的资料,都是图书馆的相关资料,满满的干货,学习之后再参加比赛,胜算更大喔!



5、开始竞赛：

方法一：**竞赛时间内（11月5日-7日）**，在“学习通”的“**我**”标签页中找到“**课程**”，点击进去即可看到课程“图书馆达人知识竞赛”，进入课程便可答题。



方法二：**竞赛时间内（11月5日-7日）**，在“学习通”的“**首页**”标签页中，点击右上角“**邀请码**”，输入“**yzsyhg**”，并点击确定。进入本图书馆定制页面后即可看到课程“**达人竞赛**”，打开课程“**达人竞赛**”即可看到“**任务**”中的“**考试**”，点击答题即可。





为了更快地找到您，通知您来领奖，请同学们务必在“设置”中绑定自己的号码和邮箱。设置方法如下：“我” — “设置” — “账号管理” — “号码” — “邮箱”

