



RESSET 行业数据库系统

使用说明书

北京聚源锐思数据科技有限公司

www.resset.com

1. 登录

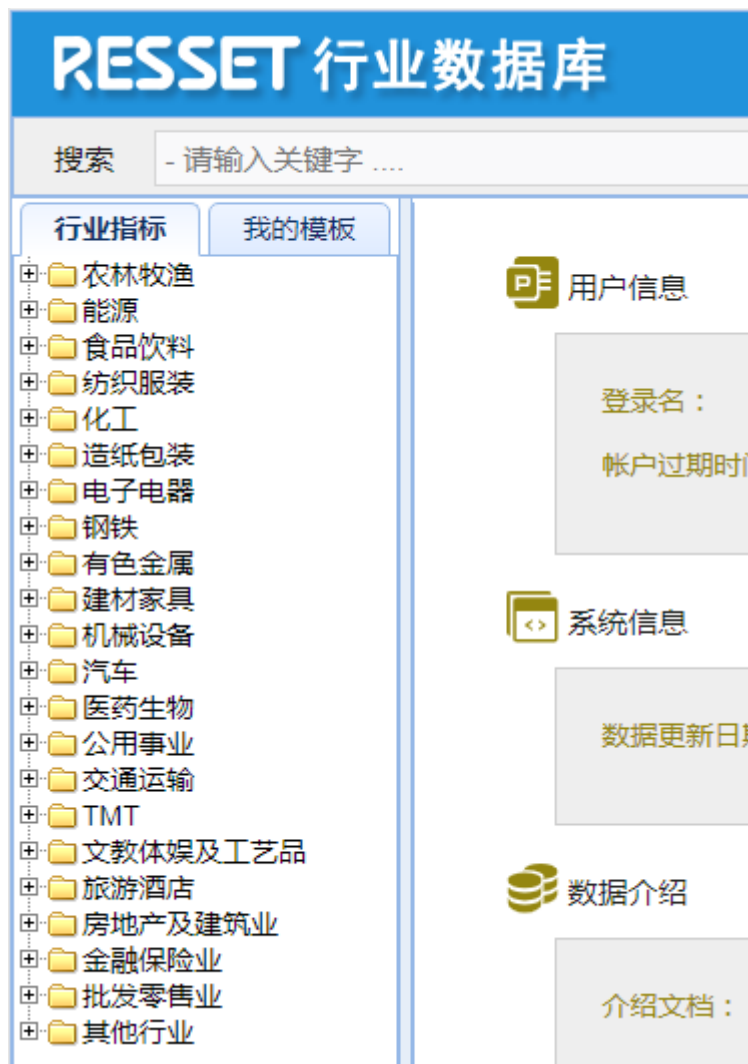
访问本系统后，输入用户名、密码进行登录。



2. 首页

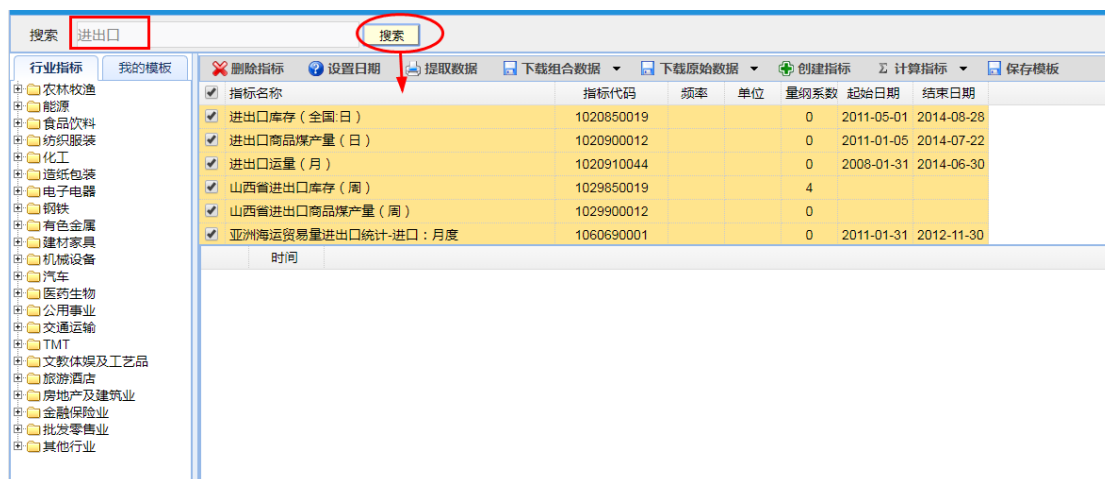
2.1. 行业指标

行业指标涵盖了农林牧渔、能源、食品饮料、纺织服装、化工、造纸包装、电子电器、钢铁、有色金属、建材家居、机械设备、汽车、医药生物、公用事业、交通运输、IMT、文教职娱及工艺品、旅游酒店、房地产及建筑业、金融保险业、批发零售业以及其他行业的指标数据。



2.2. 检索

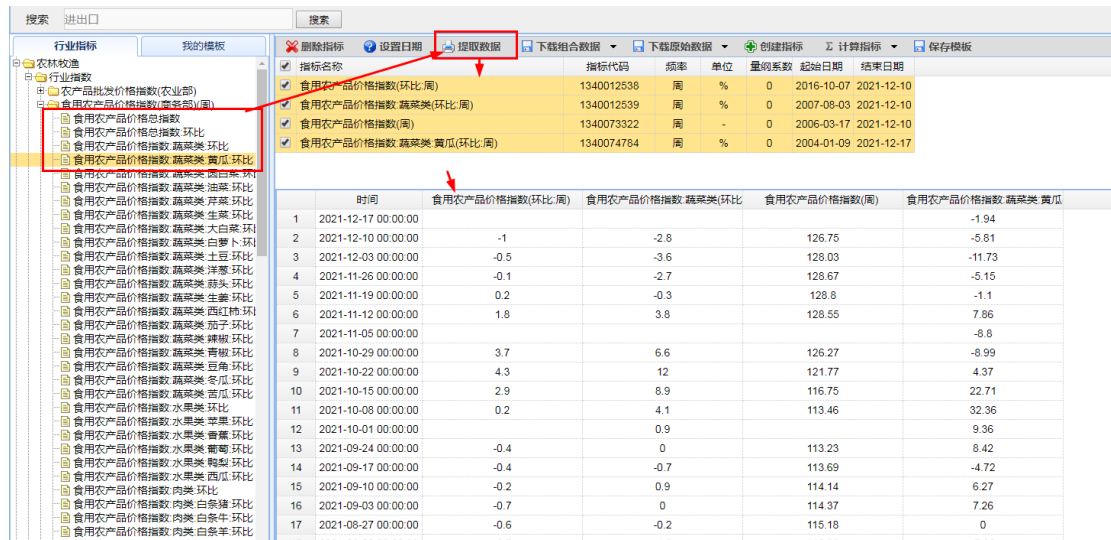
系统主页导航处，检索框内输入关键字：进出口，点击搜索，查询想要查找的数据指标，如图：



2.3. 提取数据

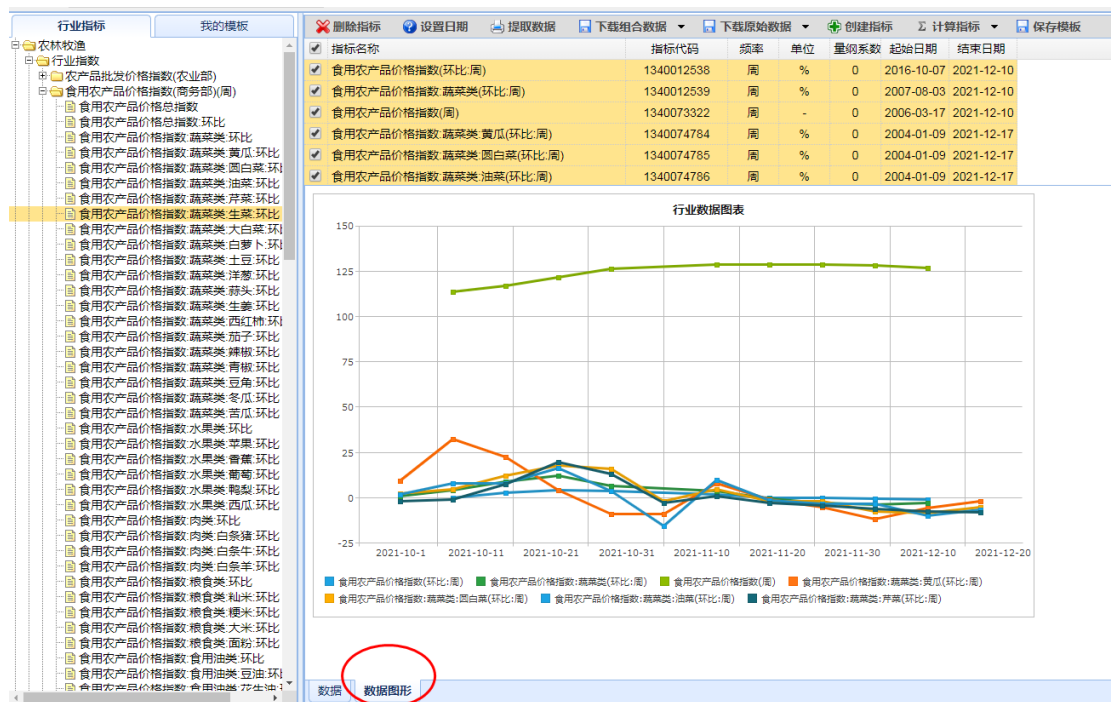
2.3.1. 数据展示

根据左侧指标数据树中选择指标，右侧数据指标处做出相应显示，点击数据提取，则显示数据，如图：



2.3.2. 数据可视化

根据以上选中的指标数据，点击数据图形，数据进行可视化显示，如图：



注：数据图形最多仅可展示 10 个指标。

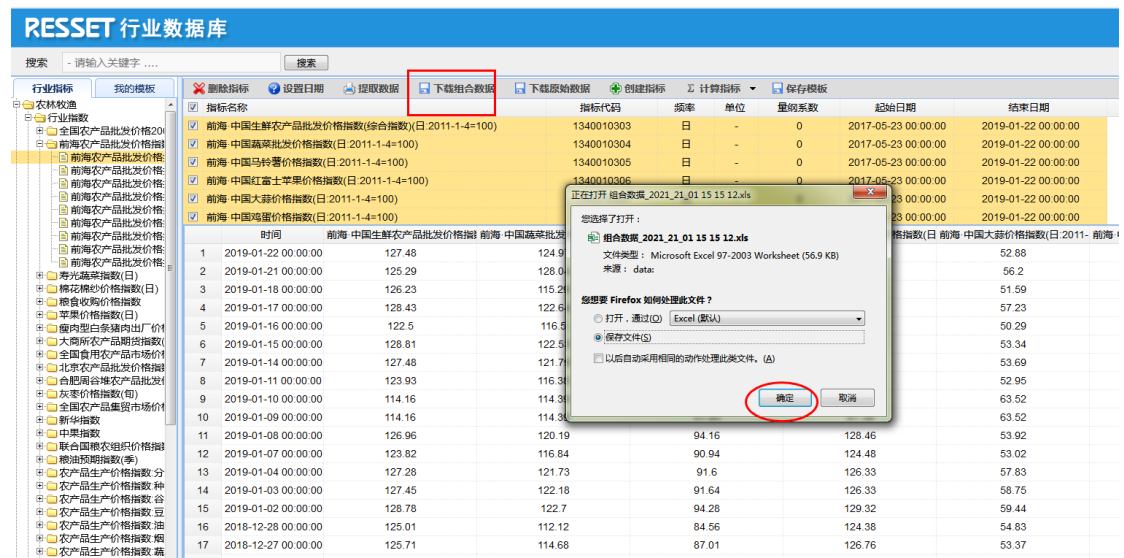
2.4. 删除指标

选中指标，点击删除指标，如图：



2.5. 下载组合数据

点击下载组合数据，如图：



2.6. 下载原始数据

点击下载原始数据，如图：

RESSET 行业数据库

搜索 - 请输入关键字 ...

行业指标 我的模板

删除指标 设置日期 提取数据 下载组合数据 下载原始数据 创建指标 计算指标 保存模板

指标名称	指标代码	频率	单位	量纲系数	起始日期	结束日期
前海 中国生鲜农产品批发价格指数(综合指数)(日 2011-1-4=100)	1340010303	日	-	0	2017-05-23 00:00:00	2019-01-22 00:00:00
前海 中国蔬菜批发价格指数(日 2011-1-4=100)	1340010304	日	-	0	2017-05-23 00:00:00	2019-01-22 00:00:00
前海 中国马铃薯价格指数(日 2011-1-4=100)	1340010305	日	-	0	2017-05-23 00:00:00	2019-01-22 00:00:00
前海 中国红富士苹果价格指数(日 2011-1-4=100)	1340010306	日	-	0	2017-05-23 00:00:00	2019-01-22 00:00:00
前海 中国大蒜价格指数(日 2011-1-4=100)	1340010307	日	-	0	2017-05-23 00:00:00	2019-01-22 00:00:00
前海 中国鸡蛋价格指数(日 2011-1-4=100)	1340010308	日	-	0	2017-05-23 00:00:00	2019-01-22 00:00:00

下载指标值

查询条件

日期范围: 2017-05-23 00:00:00-2019-01-22 00:00:00

指标对象: 1. 前海 中国生鲜农产品批发价格指数(综合指数)(日 2011-1-4=100) 2. 前海 中国蔬菜批发价格指数(日 2011-1-4=100) 3. 前海 中国马铃薯价格指数(日 2011-1-4=100) 4. 前海 中国红富士苹果价格指数(日 2011-1-4=100) 5. 前海 中国大蒜价格指数(日 2011-1-4=100) 6. 前海 中国鸡蛋价格指数(日 2011-1-4=100) 7. 前海 中国大白菜价格指数(日 2011-1-4=100)

查询结果

查询耗时: 2.181秒

指标个数: 7个

文件大小: 242.0K

结果文件: 前海 中国生鲜农产品批发价格指数(综合组合2021-01-15-llugh.xls)

注:

1. 请勿将下载数据用于商业用途, 锐思数据保留所有权利。
2. 如果在您的研究中引用了我们的数据, 请注明“数据来源: 锐思数据库”

2.7. 保存模板

点击保存模板, 命名, 如图:

RESSET 行业数据库

搜索 - 请输入关键字 ...

行业指标 我的模板

删除指标 设置日期 提取数据 下载组合数据 下载原始数据 创建指标 计算指标 保存模板

指标名称	指标代码	频率	单位	量纲系数	起始日期	结束日期
前海 中国生鲜农产品批发价格指数(综合指数)(日 2011-1-4=100)	1340010303	日	-	0	2017-05-23 00:00:00	2019-01-22 00:00:00
前海 中国蔬菜批发价格指数(日 2011-1-4=100)	1340010304	日	-	0	2017-05-23 00:00:00	2019-01-22 00:00:00
前海 中国马铃薯价格指数(日 2011-1-4=100)	1340010305	日	-	0	2017-05-23 00:00:00	2019-01-22 00:00:00
前海 中国红富士苹果价格指数(日 2011-1-4=100)	1340010306	日	-	0	2017-05-23 00:00:00	2019-01-22 00:00:00
前海 中国大蒜价格指数(日 2011-1-4=100)	1340010307	日	-	0	2017-05-23 00:00:00	2019-01-22 00:00:00
前海 中国鸡蛋价格指数(日 2011-1-4=100)	1340010308	日	-	0	2017-05-23 00:00:00	2019-01-22 00:00:00

保存模板

模板名称:

保存 关闭

2.8. 我的模板

RESSET 行业数据库

搜索 - 请输入关键字 搜索

行业指标 我的模板

操作提示信息！模板编辑区内，请双击模板的属性编辑后点击保存！指标编辑区展示当前模板下的所有指标，点击一行的某个字段进行编辑，再点击保存！

11111
1101241541
米米米
22222
前海 中国生鲜农产品批

模板编辑

模板id 161
模板名称 22222
模板备注 2021-01-15

保存模板

指标编辑

指标ID	指标名称	指标单位
1 2767	前海 中国生鲜农产品批发价格指数(综合指数)(日 2011-1-4-100)	-

时间 前海 中国生鲜农产品批发价格指数

2019-01-22 00:00:00	127.48
2019-01-21 00:00:00	125.29
2019-01-18 00:00:00	126.23
2019-01-17 00:00:00	128.43
2019-01-16 00:00:00	122.5
2019-01-15 00:00:00	128.81
2019-01-14 00:00:00	127.48
2019-01-11 00:00:00	123.93
2019-01-10 00:00:00	114.16
2019-01-09 00:00:00	114.16
2019-01-08 00:00:00	126.96
2019-01-07 00:00:00	123.82
2019-01-04 00:00:00	127.28
2019-01-03 00:00:00	127.45
2019-01-02 00:00:00	128.78
2018-12-28 00:00:00	125.01
2018-12-27 00:00:00	125.71
2018-12-26 00:00:00	127.38